



Abbildung divergierend

Taumelkolbenpumpenkopf

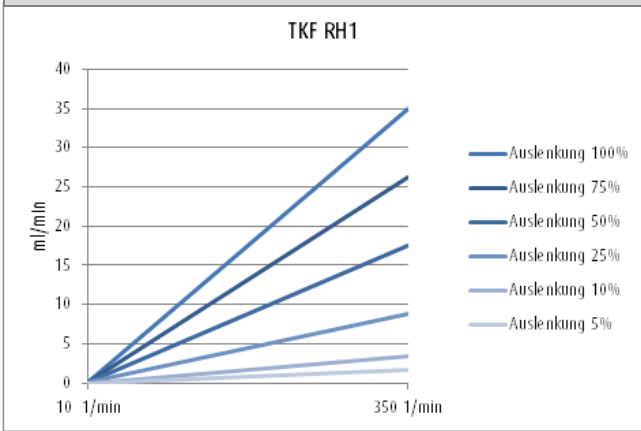
Präzises dosieren mit dem intelligenten Dreh

Einsetzbar* bei:
 rotarus® smart Serie 30 und 40
 rotarus® standard Serie 50 und 100
 rotarus® flow Serie 50 und 100
 rotarus® volume Serie 50 und 100
 rotarus® fast Serie 80

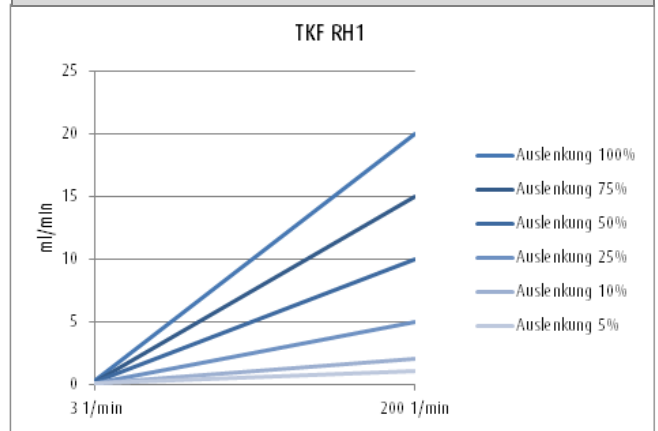
TKF RH1
 CTC

rotarus® TKF RH1 CTC	Bestell Nr. 951 30 61 63
Eigenschaften	
Kolben	Keramik
Zylindergehäuse	Tefzel® (ETFE)
Zylinder	Keramik
Lippendichtung	Rulon®
Ventile	keine
Ein- / Auslass	Anschluss für Schläuche AD 6,0 mm – 6,4mm
Maße (L/B /H in mm)	100/100/109
Gewicht	0,96 kg
Max. Differenzdruck	6,9 bar
Einsatztemperatur	4°C - 100°C
Einstellbares Hubvolumen	10,0 - 100 µl
Kopferkennung per RFID	Ja
Fließratenbereich**	
Serie 30	0,10 - 35 ml/min
Serie 40	0,03 - 20 ml/min
Serie 50	0,002 - 10 ml/min
Serie 80	0,5 - 310 ml/min
Serie 100	0,05 - 50 ml/min

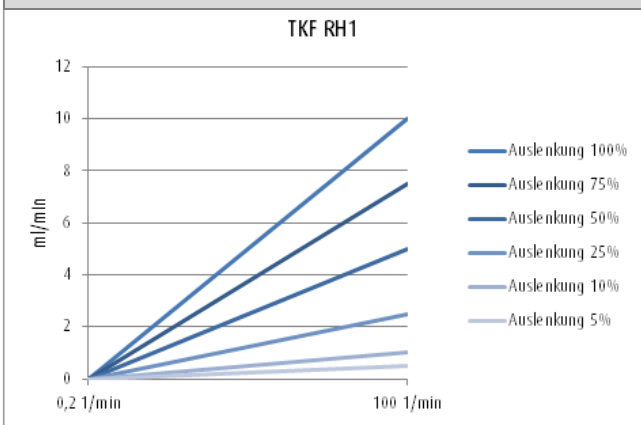
Fließraten in Kombination mit Serie 30



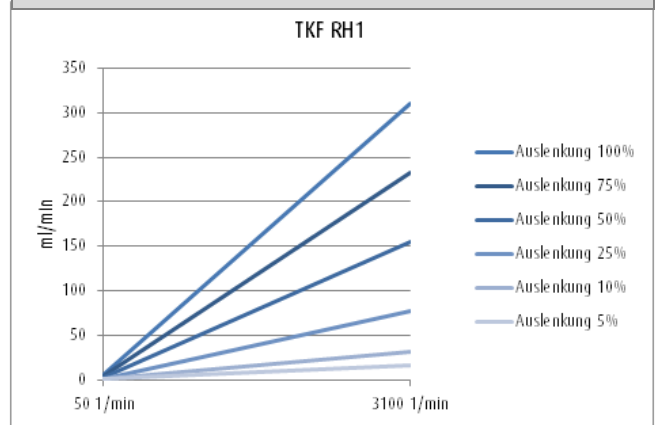
Fließraten in Kombination mit Serie 40



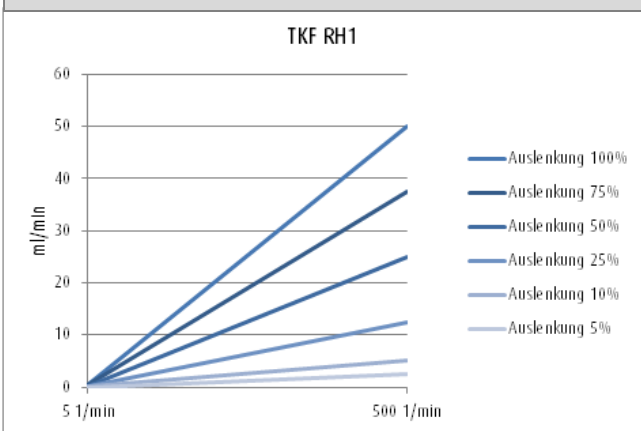
Fließraten in Kombination mit Serie 50



Fließraten in Kombination mit Serie 80



Fließraten in Kombination mit Serie 100



*Große Ansaughöhen, große Förderhöhen / Förderdrücke, hohe Viskositäten, hohe Partikelbelastungen bedingen einer Applikationsberatung.

**Bei den angegebenen Fließraten handelt es sich um Richtwerte, die mit Wasser bei 0 m Ansaughöhe und freiem Auslauf ermittelt wurden.